

SILICIE VERSIÓN 2.0

APERTURA DEL EJERCICIO CONTABLE

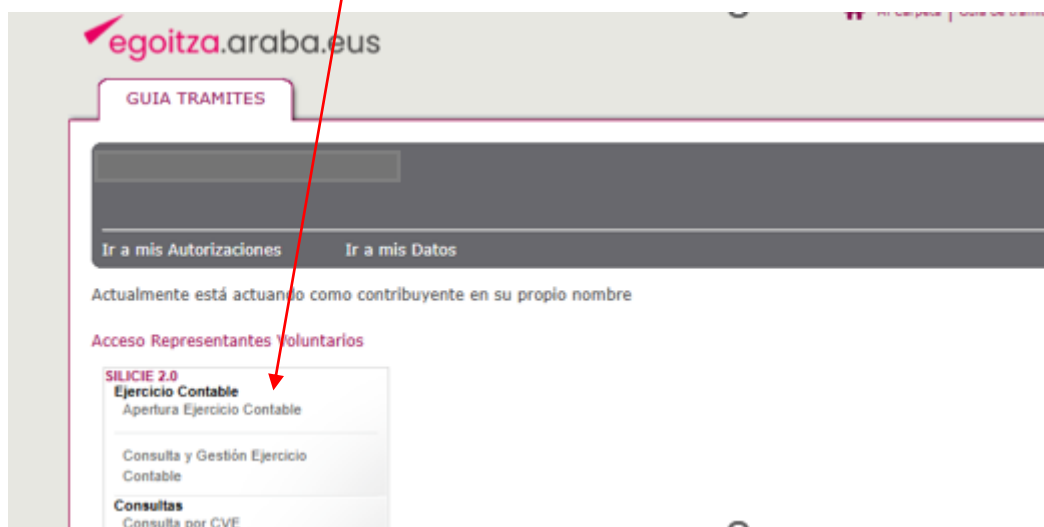
A través de la Sede Electrónica de la Diputación Foral de Álava.

[Solicitar Suministro Inmediato de Libros Contables de Impuestos Especiales \(SILICIE\) - egoitza](#)
(Ctrl+clic para seguir el vínculo)

Pinchar en “Tramitar” para entrar en la Sede Electrónica de la DFA.

Tramitar

Seleccionar “Apertura Ejercicio Contable”



Seleccionar “CAE Establecimiento” y cumplimentar “Ejercicio Contable” (2026). Pinchar “Aceptar”

Apertura Ejercicio Contable

El asterisco * indica que es imprescindible completar este dato

Datos Establecimiento (1)

* NIF Establecimiento (1.1) (1.2)	* CAE Establecimiento (1.3)
18	ES00001B1002B

Datos Ejercicio Contable

* Ejercicio Contable (2)

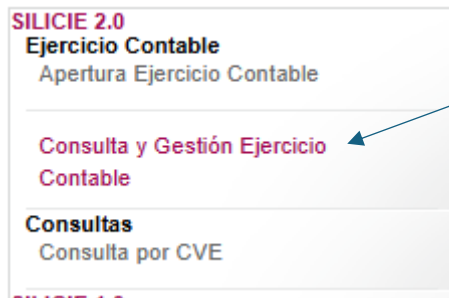
2026

Aceptar Cancelar

Con la apertura del ejercicio contable se podrá realizar los siguientes trámites en SILICIE 2.0:

- Alta asientos
- Consulta de asientos
- Importación de fichero de csv
- Consulta de existencias

Para ello seleccionaremos, en el apartado SILICIE 2.0, “Consulta y Gestión Ejercicio Contable”



Cumplimentar “NIF Establecimiento”, “CAE del Establecimiento”, “Ejercicio Contable” y pinchar “Buscar”

The screenshot shows the 'Consulta y Gestión Ejercicio Contable' form. Fields include: NIF Establecimiento (text box), CAE Establecimiento (dropdown menu showing 'ES00001V1001A'), Num Ejercicio Contable (text box), Ejercicio Contable (text box showing '2026'), Estado (dropdown menu), Fecha Apertura Desde (calendar icon), and Fecha Apertura Hasta (calendar icon). Below the fields are 'Buscar' and 'Limpiar' buttons. A message at the bottom says: 'Establezca los datos que determinarán la consulta y pulse 'BUSCAR''.

Posteriormente pincharemos “Num Ejercicio Contable”:


The screenshot shows the same form as before, but with the 'Num Ejercicio Contable' field highlighted in red. Below the form is a table with the following data:

CAE Establecimiento	Num Ejercicio Contable	Ejercicio Contable	Estado	Fecha Apertura	Fecha Cierre	Num Asientos
ES00001V1000A	ES00001V1000A2026001	2026	AB	04/01/2026		0

Se abrirá la pantalla para poder tramitar:

- Alta asiento (alta registro on line)
- Consulta de asiento
- Importación de fichero csv
- Consulta de existencias
- Cierre del ejercicio contable (una vez finalizado el suministro de los registros del año contable)

Detalle Ejercicio Contable

Los elementos que contengan , contienen información relativa al campo contiguo.

Datos Establecimiento (1)

NIF Establecimiento (1.1) (1.2) CAE Establecimiento (1.3)
Actividad CAE Oficina
V1 D01200 ES00001V1001A

Datos Ejercicio Contable

Ejercicio Contable (2)
2025
Num Ejercicio Contable Estado
ES00001V1001A2025001 [AB] Abierto
Fecha Apertura
27/08/2025 00:00:00

Cierre Ejercicio Contable Volver

Alta Asientos Consulta Asientos Importación desde CSV Consulta Existencias

IMPORTANTE: SE DEBERÁ DAR DE ALTA LAS EXISTENCIAS INICIALES DE TODOS LOS PRODUCTOS

Para ello se utilizarán los siguientes tipos de movimiento (campo 4.1) según el Impuesto:

- Impuesto sobre el Alcohol y bebidas alcohólicas: **A01**. Apertura (signo +)
- Impuesto sobre Hidrocarburos: **H01**. Apertura (signo +)
- Impuesto sobre las Labores del Tabaco: **T01**. Apertura (signo +)

La identificación de los productos objeto de los asientos contables se realiza con los siguientes campos:

- Epígrafe fiscal
- Código de epígrafe
- Clave
- Código NC (**obligatorio**)
- Descripción (**obligatorio**)
- Referencia (**obligatorio**)

Una vez identificado un producto, todos los asientos contables relativos a las operaciones, movimientos y procesos que afecten a ese producto deben tener la misma identificación del producto en todos los campos citados. Así, la consulta de existencias mostrará las existencias en el ejercicio contable y para cada producto identificado.